

茨城工場

搬入時のご案内 と場内注意事項

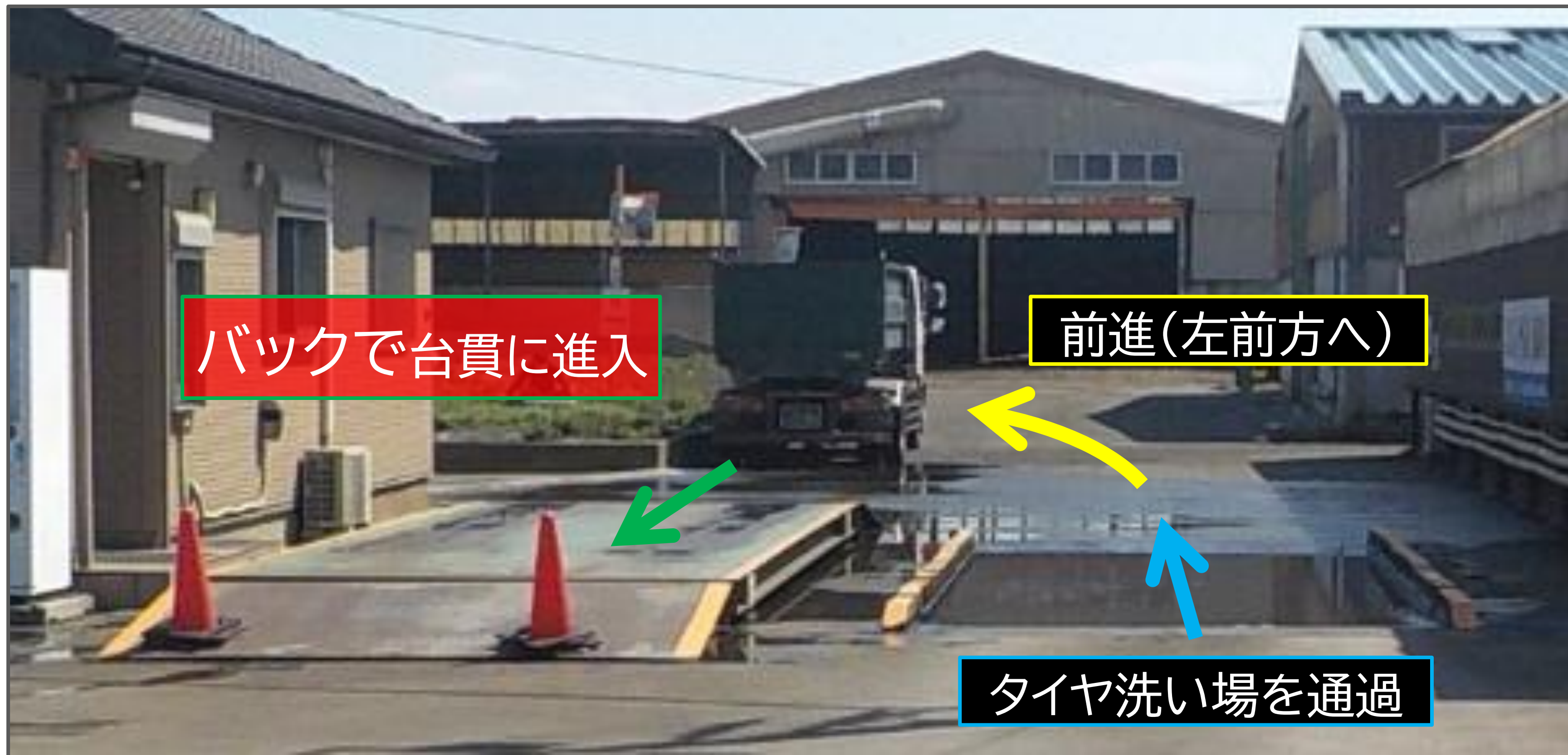
＜受付時間＞

平日 8:00~17:00


土・祝 13:00~16:30




① タイヤ洗い場を通過して台貫へ



② 事務棟で計量




③ 荷下し場所へ移動



④ 荷下ろしのご案内

安全確保のためバーが下がっています。操作は当社で行いますのでお待ち下さい。荷下ろしはご案内した**指定の槽**へお願い致します。

発酵槽C棟



ポール手前で
一時停止


原料倉庫



⑤ 荷下ろし後の計量 (2度計量で「実車-空車=正味重量」を計測する場合)



計量後は
再度タイヤ洗い場へ



⑥ 退場前のタイヤ洗浄

タイヤ洗い場を2～3往復してタイヤを洗浄してください。
タイヤの溝が汚れていないかご確認の後、ご出発ください。
(特にスタッドレスタイヤの場合)

廃棄物の飛散防止対策として、ご理解とご協力をお願い致します。

⑦ 退場時の事故防止

施設出口で車両を**一時停止**し、**左右の安全**を確認後、
車両を**ゆっくり発進**させるようお願い致します。



場内注意事項まとめ

<p>No.1 搬入・退出時</p> <p>搬入・退出時は、道路の左右を必ず安全確認してください。</p>	<p>No.2 場内15キロ以下</p> <p>場内走行は時速15キロ以下を厳守してください。</p>	<p>No.3 後進時は一旦降りて確認</p> <p>後進時は一旦降車し、後方および周囲の安全を確認してください。</p>
<p>No.4 荷下ろし後</p> <p>荷下ろし後は、必ず荷台を下げて建屋との接触を防止してください。</p>	<p>No.5 場内を歩行する際</p> <p>場内を歩行する際は、往来する車両に十分ご注意ください。</p>	<p>No.6 重機に注意</p> <p>重機の後方に立ち入らないでください。</p>
<p>No.7 台貫上を歩行する際</p> <p>足元の段差に注意し、足元をよくご確認ください。</p>	<p>No.8 スリップ・転倒</p> <p>冬季は地表の凍結によるスリップ・転倒にご注意ください。</p>	<p>No.9 退出時</p> <p>タイヤ溝に汚れがない事を確認後、退出してください。</p>

ご不明な点や、異常（体調不良・接触など）がございましたら速やかにお知らせください。