

## 改質固化処理プラント 産業廃棄物の一連の処理の行程(平成30年4月～平成31年3月)

### 受け入れ

汚泥	99,508 t ( 80.9% )
燃え殻	3,300 t ( 2.7% )
ガラス・コンクリート・陶磁器くず	1,559 t ( 1.3% )
鉱さい	1,759 t ( 1.4% )
ばいじん	16,480 t ( 13.4% )
廃酸	319 t ( 0.3% )



薬注固化	122,925 t
------	-----------

### 処理委託(最終処分)

A	管理型埋立	55,051 t ( 50.0% )
B	管理型埋立	10,109 t ( 9.2% )
C	管理型埋立	6,071 t ( 5.5% )
D	管理型埋立	4,552 t ( 4.1% )
E	管理型埋立	3,880 t ( 3.5% )
その他	管理型埋立	8,029 t ( 7.3% )

### 処理委託(再資源化)

F	セメント化	3,790 t ( 3.4% )
G	セメント化	2,634 t ( 2.4% )
その他	セメント化	119 t ( 0.1% )
H	コンクリート製品化	1,425 t ( 1.3% )
I	軽量骨材	14,396 t ( 13.1% )
その他	その他	151 t ( 0.1% )

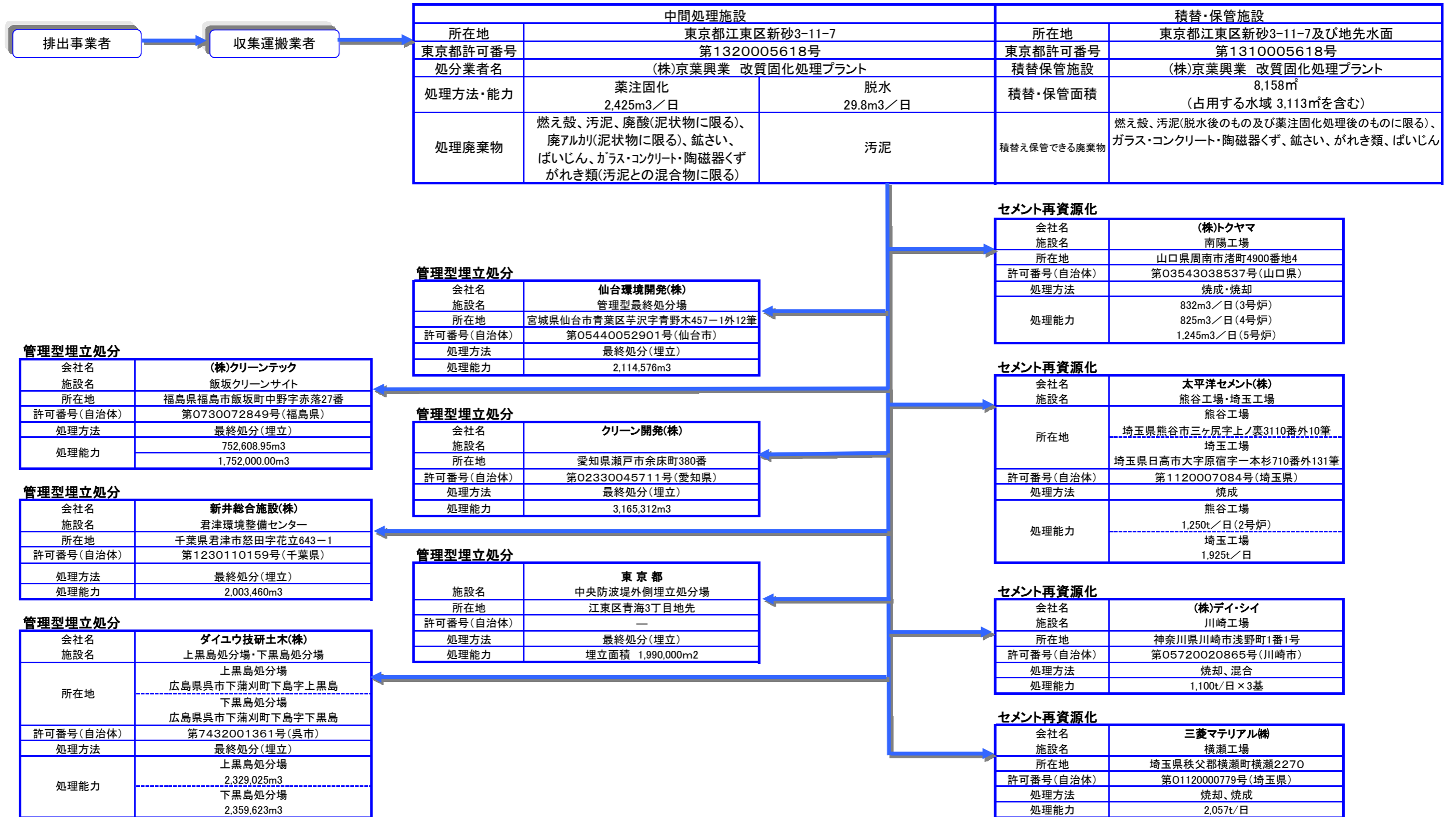
受入量	122,925 t ( 100% )
-----	--------------------

処理後保管量	7,739 t
--------	---------

持出量	110,206 t ( 100% )
-----	--------------------

改質固化処理プラント 処理系統図(積替え保管含む)

平成31年 4月 1日更新



# 廃水処理プラント 産業廃棄物の一連の処理の行程(平成30年4月～平成31年3月)

受け入れ

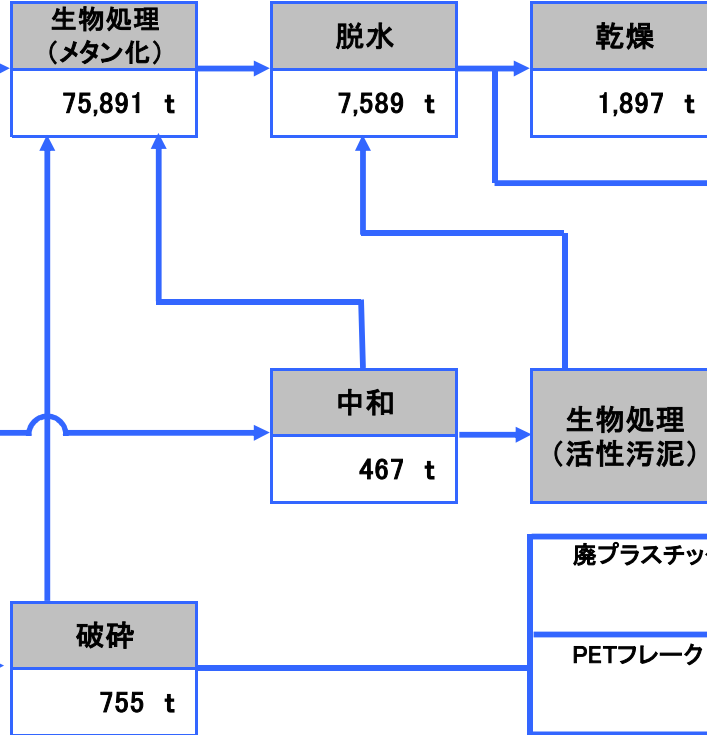
汚泥	75,341 t ( 97.7% )
廃酸	435 t ( 0.6% )
廃アルカリ	82 t ( 0.1% )
廃油	34 t ( 0.0% )

受け入れ

廃酸	264 t ( 0.3% )
廃アルカリ	203 t ( 0.3% )

受け入れ

(容器廃棄物)	755 t ( 1.0% )
---------	----------------



処理委託

A	焼成・固型化 (軽量骨材)	220 t ( 17.7% )
B	焼却・固形化 (セメント原料)	930 t ( 74.6% )
C	コンポスト	0 t ( 0.0% )

処理委託

H	廃プラスチック 廃プラスチック・溶融 固化(RPF)	27 t ( 2.2% )
---	----------------------------------	---------------

売却

I、J	原料として 売却	13 t ( 1.0% )
-----	-------------	---------------

売却

K、L、M	原料として 売却	39 t ( 3.1% )
-------	-------------	---------------

売却

N	原料として 売却	7 t ( 0.5% )
---	-------------	--------------

処理委託

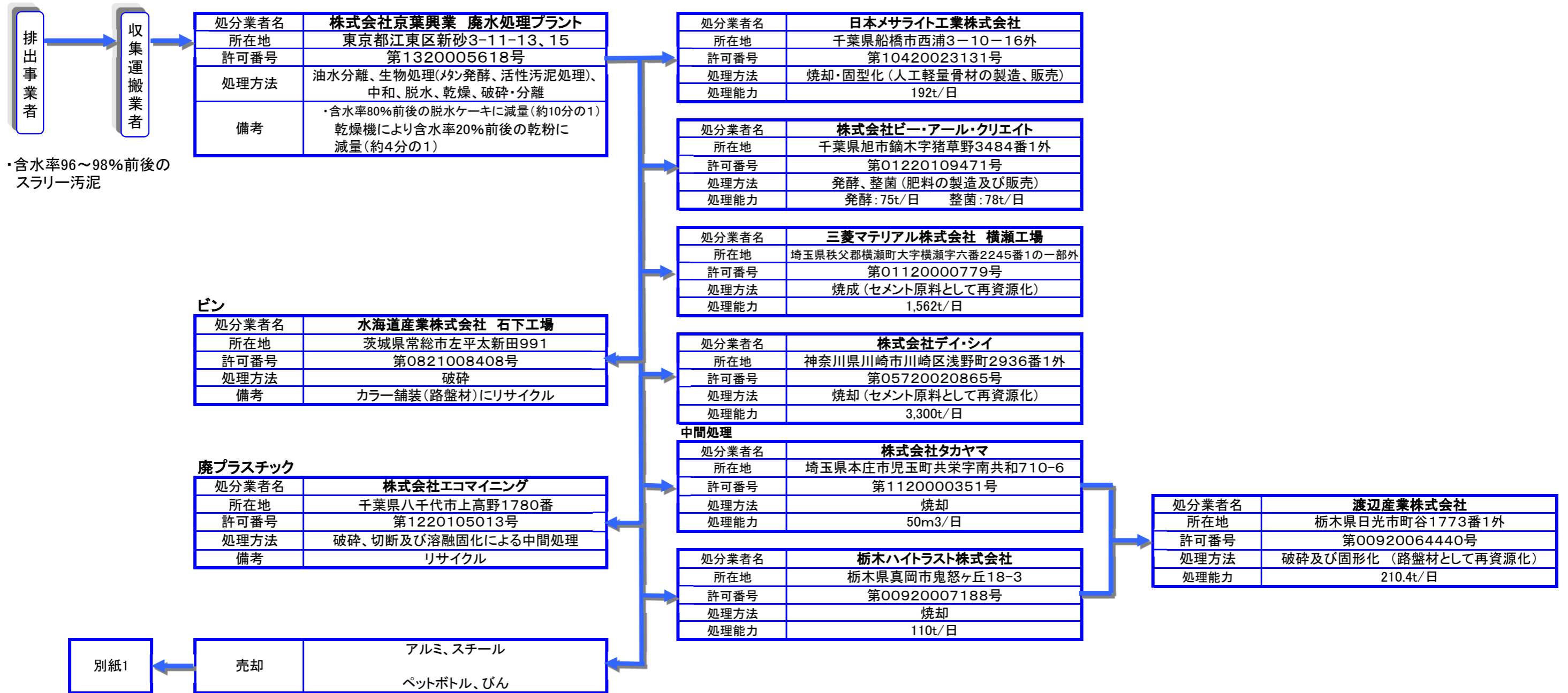
O	路盤材 として再生	12 t ( 0.9% )
---	--------------	---------------

受入量	77,113 t ( 100% )
-----	-------------------

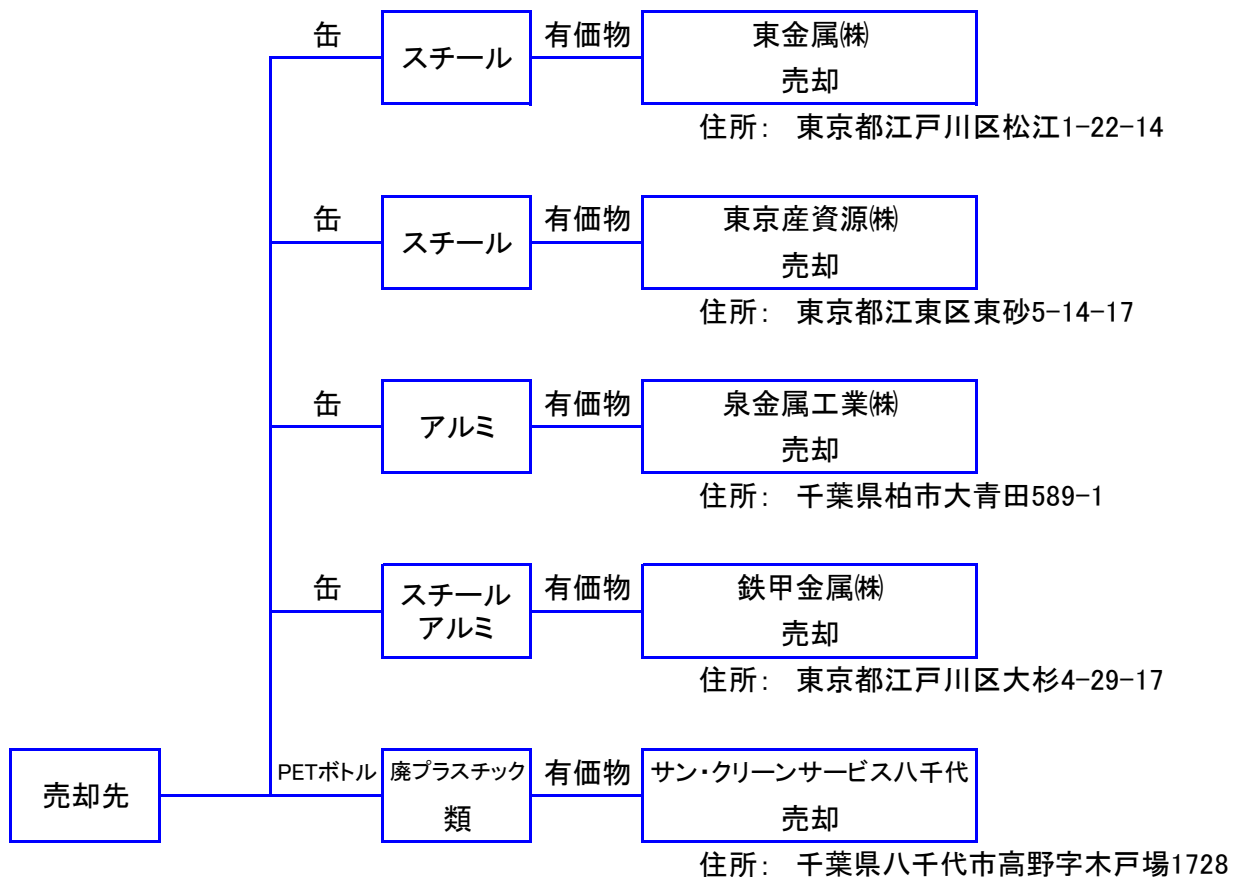
処理前保管量	0 t
処理後保管量	6 t

持出量	1,247 t ( 100.0% )
-----	--------------------

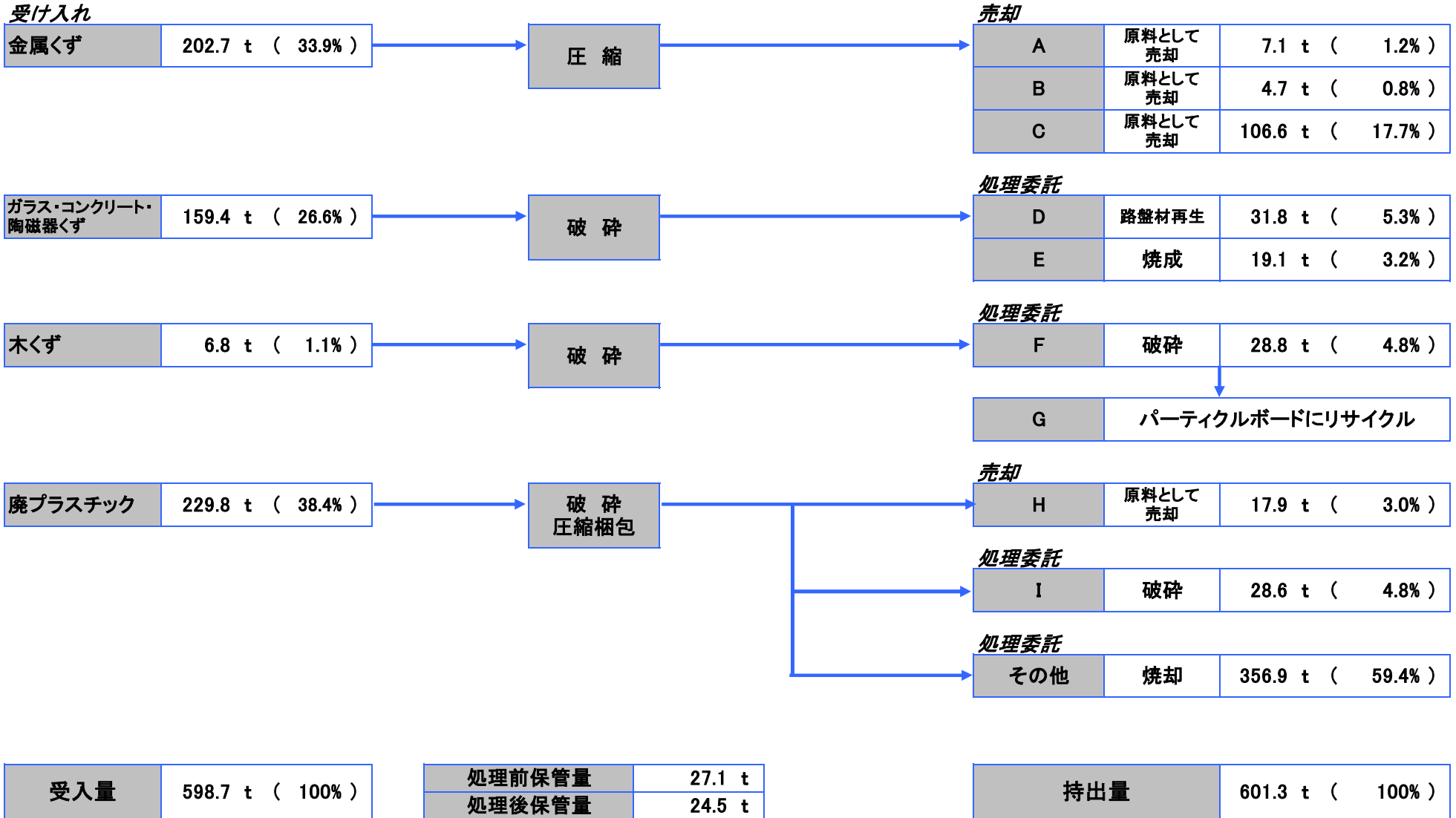
## 廃水処理プラント 処理系統図



## 廃水処理プラント 売却先

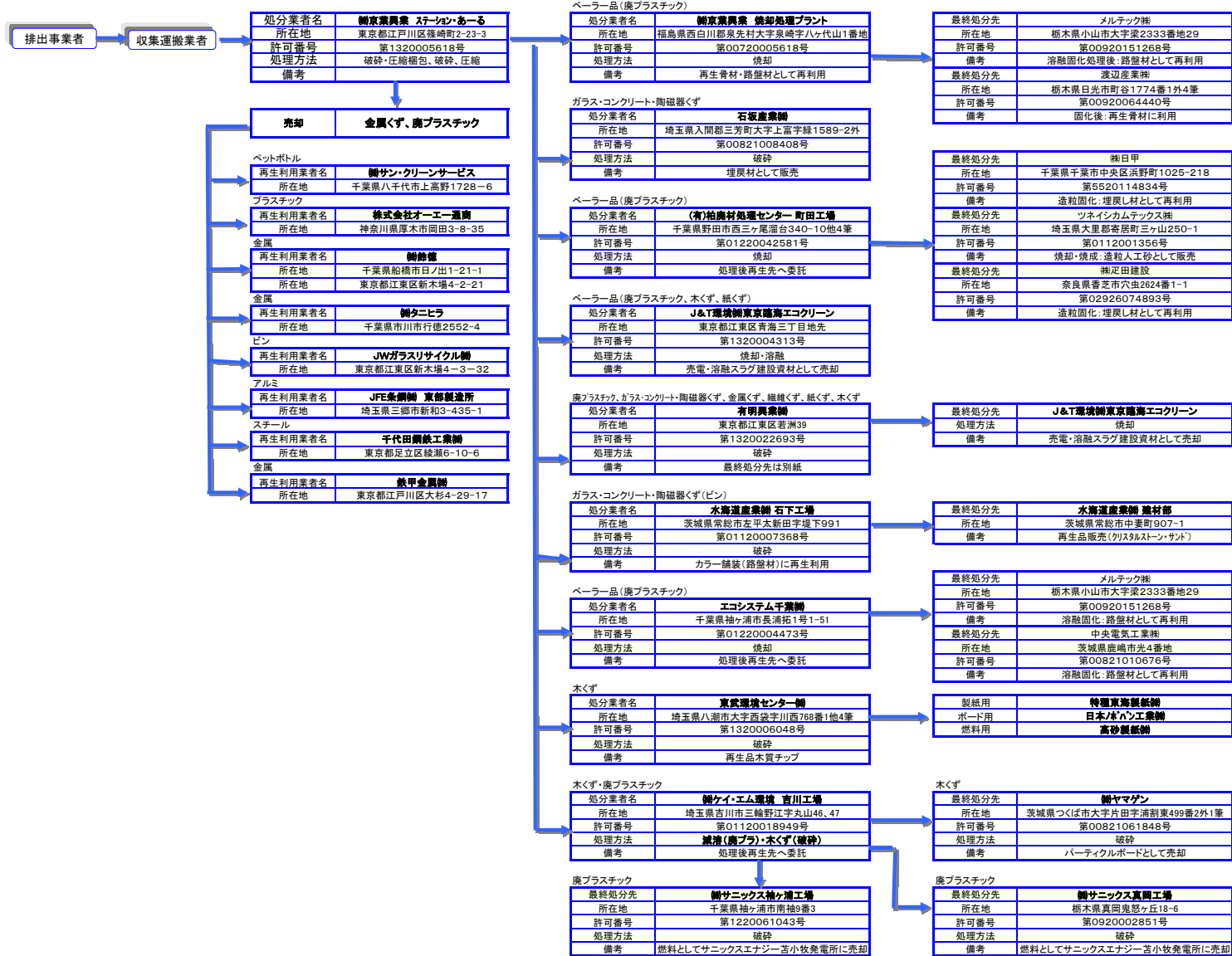


## ステーション・あーる 産業廃棄物の一連の処理の行程(平成30年4月～平成31年3月)



ステーション・あーる 処理系統図

令和1年7月1日



## 焼却処理プラント 産業廃棄物の一連の処理工程(平成30年4月～平成31年3月)

### 受け入れ

汚泥	3,951 t ( 19.1% )
廃油	3,552 t ( 17.2% )
廃酸	424 t ( 2.0% )
廃アルカリ	7,253 t ( 35.0% )
廃プラスチック	544 t ( 2.6% )
紙くず	454 t ( 2.2% )
木くず	253 t ( 1.2% )
動植物性残さ	186 t ( 0.9% )
特管廃油	2,586 t ( 12.5% )
特管廃アルカリ	1,488 t ( 7.2% )
特管汚泥	9 t ( 0.0% )

焼却	20,700 t
----	----------

### 処理委託(最終処分)

A	管理型埋立	365 t ( 16.7% )
B	管理型埋立	249 t ( 11.4% )
C	管理型埋立	200 t ( 9.1% )

### 処理委託(再資源化)

D	固形化・粉碎 (路盤材)	1363 t ( 62.3% )
E	熔融 (中込材)	12 t ( 0.6% )

受入量	20,700 t ( 100% )
-----	-------------------

処理前保管量	625 t
処理後保管量	20 t

持出量	2,188 t ( 100% )
-----	------------------



# 焼却処理プラント 処理系統図

平成31年4月1日更新

